

بسم الله الرحمن الرحيم
نقطة التجارة السودانية
ادارة الترويج والدراسات – قسم الدراسات والاسعار

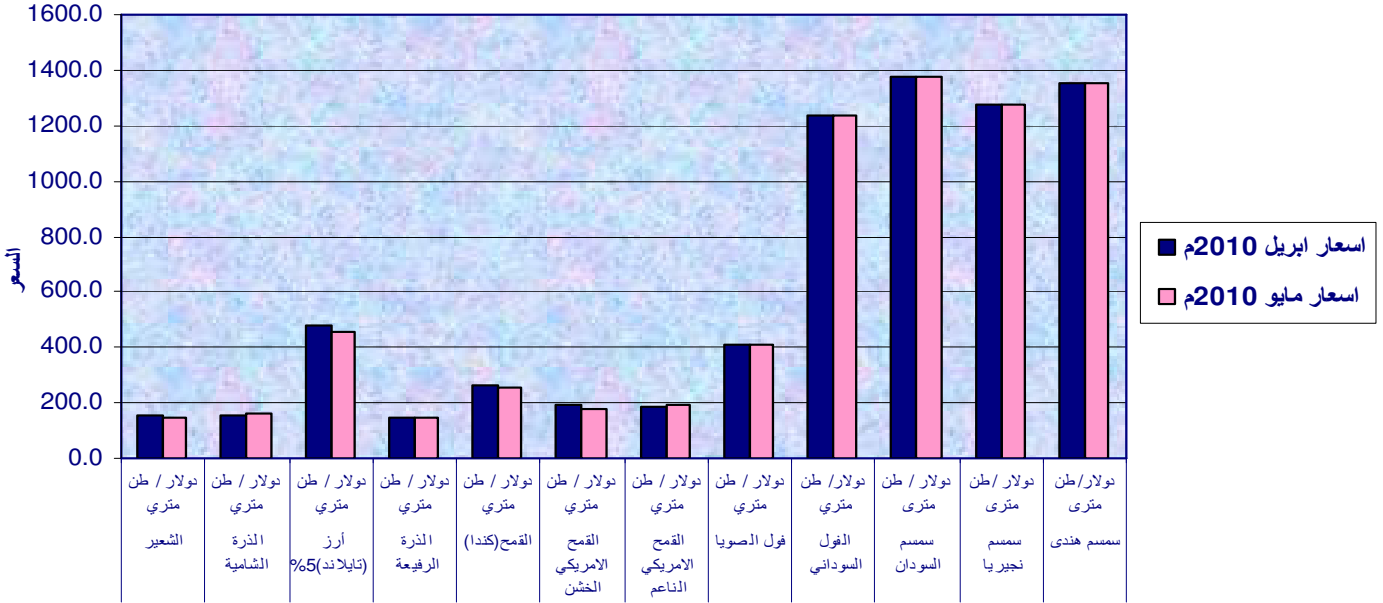
النشرة الشهرية للاسعار العالمية
متوسط الأسعار لشهرى أبريل 2010م ومايو 2010م

محاصيل

	نسبة الزيادة أو النقصان %	السعر لشهر مايو 2010م	السعر لشهر أبريل 2010م	الوحدة	السلعة
↓	-5.7	143.0	151.7	دولار / طن متري	الشعير
↑	4.0	163.4	157.1	دولار / طن متري	الذرة الشامية
↓	-4.1	456.3	475.7	دولار / طن متري	أرز (تايلاند) 5%
↓	-1.4	147.3	149.4	دولار / طن متري	الذرة الرفيعة
↓	-3.0	256.7	264.7	دولار / طن متري	القمح (كندا)
↓	-5.9	181.6	192.9	دولار / طن متري	القمح (الولايات المتحدة) الخشن
↑	1.3	190.3	187.8	دولار / طن متري	القمح (الولايات المتحدة) الناعم
↓	-0.5	406	408	دولار / طن متري	فول الصويا
	0	1.240	1.240	دولار / طن متري	الفول السوداني
	0	1375	1375	دولار / طن متري	سمسم السودان
	0	1275	1275	دولار / طن متري	سمسم نجيريا
	0	1350	1350	دولار / طن متري	سمسم هندي

بسم الله الرحمن الرحيم
 نقطة التجارة السودانية
 ادارة الترويج والدراسات – قسم الدراسات والاسعار

اسعار المحاصيل



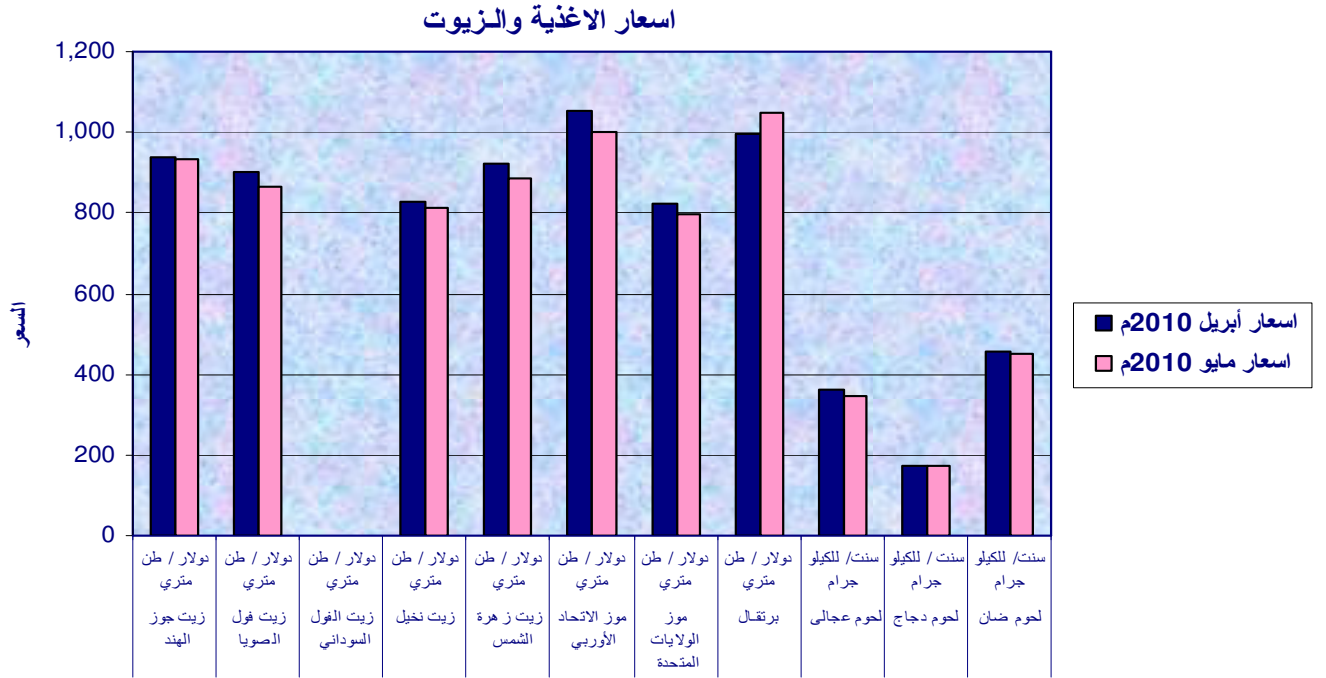
هنالك انخفاض بسيط فى اسعار المحاصيل خاصة قمح الولايات المتحدة الخشن والشعير و ارز تايلاند 5% و قمح كندا وانخفاض طفيف فى اسعار الذرة الرفيعة وفول الصويا وارتفاع بسيط فى اسعار الذرة الشامية و قمح الولايات المتحد الناعم اما اسعار الفول السودان و السمسم بكل انواعه ظلت اسعاره كما هى دون تغيير.

بسم الله الرحمن الرحيم
 نقطة التجارة السودانية
 ادارة الترويج والدراسات – قسم الدراسات والاسعار

أغذية وزيوت

السلعة	الوحدة	السعر لشهر أبريل 2010م	السعر لشهر مايو 2010م	نسبة الزيادة أو النقصان %	
زيت جوز الهند	دولار / طن متري	939	931	-0.85	↓
زيت فول الصويا	دولار / طن متري	903	864	-4.32	↓
زيت الفول السوداني	دولار / طن متري	1.361	1.354	-0.51	↓
زيت نخيل	دولار / طن متري	830	813	-2.05	↓
زيت زهرة الشمس	دولار / طن متري	924	885	-4.22	↓
موز الاتحاد الأوربي	دولار / طن متري	1,051	999	-4.95	↓
موز الولايات المتحدة	دولار / طن متري	825	799	-3.15	↓
برتقال	دولار / طن متري	995	1.049	5.43	↑
لحوم عجالي	سنت/ للكيلو جرام	359	347.8	-3.12	↓
لحوم دجاج	سنت / للكيلو جرام	171	173.3	1.35	↑
لحوم ضان	سنت/ للكيلو جرام	456	451.3	-1.03	↓

بسم الله الرحمن الرحيم
 نقطة التجارة السودانية
 ادارة الترويج والدراسات – قسم الدراسات والاسعار



هنالك ارتفاع ملحوظ في اسعار البرتقال وارتفاع بسيط في لحوم الدجاج اما لحوم الضان و العجالي هنالك انخفاض في اسعارهما وايضاً انخفاض في اسعار الزيوت خاصة زيت فول الصويا وزيت زهرة الشمس وزيت التخليل وانخفاض طفيف في اسعار زيت الفول السوداني وزيت جوز الهند وايضاً نلاحظ ان هنالك انخفاض في اسعار الموز بنوعيه.

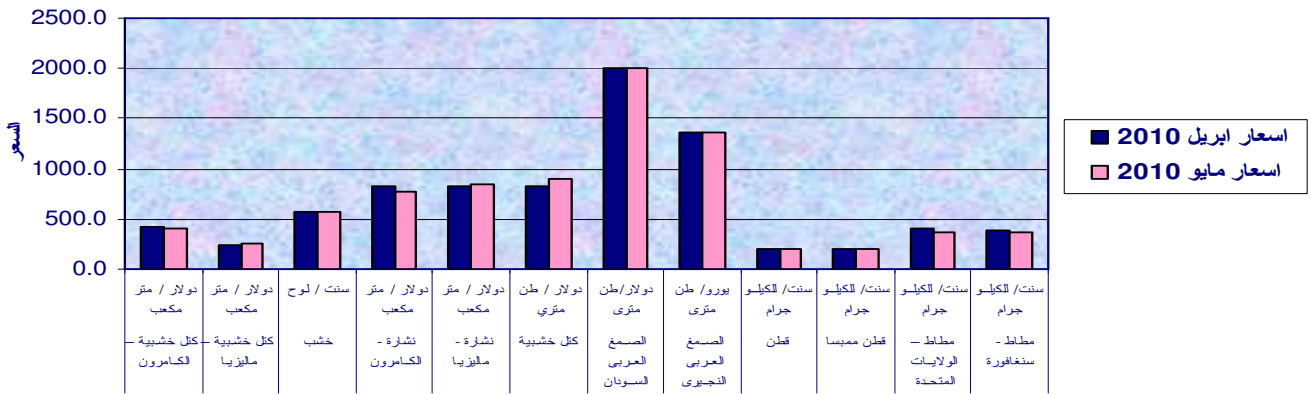
بسم الله الرحمن الرحيم
 نقطة التجارة السودانية
 ادارة الترويج والدراسات - قسم الدراسات والاسعار

مواد خام

السلعة	الوحدة	السعر لشهر أبريل 2010م	السعر لشهر مايو 2010م	نسبة الزيادة أو النقصان %	
كتل خشبية - الكامرون	دولار / متر مكعب	429.6	403.5	-6.08	↓
كتل خشبية - ماليزيا	دولار / متر مكعب	246.0	253.7	3.13	↑
خشب	سنت / لوح	564.7	566.8	0.37	↑
نشارة - الكامرون	دولار / متر مكعب	818.1	772.9	-5.5	↓
نشارة - ماليزيا	دولار / متر مكعب	820.5	836.5	1.95	↑
كتل خشبية	دولار / طن متري	825.0	893.0	8.2	↑
الصمغ العربي السودان	دولار/طن متري	2000.0	2000.0	0.0	
الصمغ العربي النجيري	يورو/ طن متري	1356.0	1356.0	0.0	
القطن	سنت/ للكيلو جرام	193.6	198.6	2.58	↑
قطن ممبسا	سنت/ للكيلو جرام	197.2	199.1	0.96	↑
مطاط - الولايات المتحدة	سنت/ للكيلو جرام	398.8	374.6	-6.07	↓
مطاط - سنغافورة	سنت/ للكيلو جرام	394.8	368.0	-6.79	↓

بسم الله الرحمن الرحيم
 نقطة التجارة السودانية
 ادارة الترويج والدراسات - قسم الدراسات والاسعار

اسعار المواد الخام



هنالك انخفاض ملحوظ في اسعار المواد الخام خاصة مطاط سنغافورة ومطاط الولايات المتحدة ونشارة الكامرون وكتل خشبية الكامرون وارتفاع ملحوظ في اسعار الكتل الخشبية وارتفاع بسيط في اسعار كتل خشبية - ماليزيا والقطن ونشارة ماليزيا وقطن ممبسا والخشب اما اسعار الصمغ العربي النيجيري والصمغ العربي السوداني ظلت اسعارهما كما هي دون تغيير.

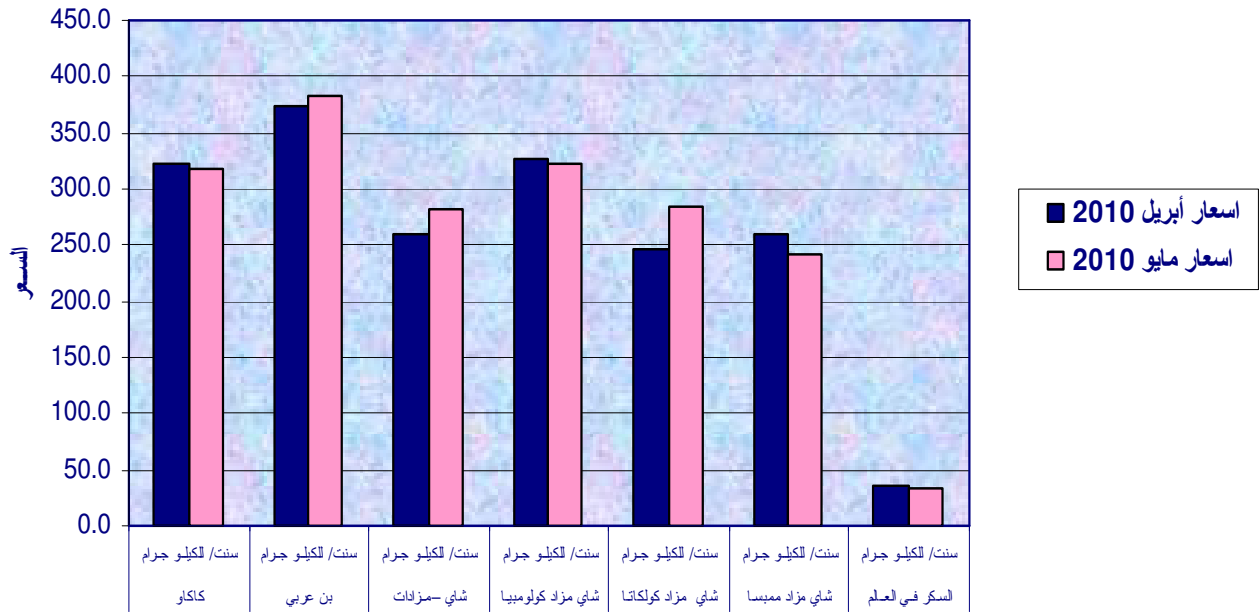
بسم الله الرحمن الرحيم
نقطة التجارة السودانية
ادارة الترويج والدراسات – قسم الدراسات والاسعار

سلع زراعية (مشروبات وأخرى)

السلعة	الوحدة	السعر لشهر أبريل 2010	السعر لشهر مايو 2010	نسبة الزيادة أو النقصان %	
كاكاو	سنت/ للكيلو جرام	321.3	318.6	-0.84	↓
بن عربي	سنت/ للكيلو جرام	373.1	382.3	2.47	↑
شاي – مزادات	سنت/ للكيلو جرام	260.7	282.9	8.52	↑
شاي مزاد كولومبيا	سنت/ للكيلو جرام	326.7	321.9	-1.47	↓
شاي مزاد كولكاتا	سنت/ للكيلو جرام	245.3	284.7	16.06	↑
شاي مزاد ممبسا	سنت/ للكيلو جرام	260.3	242.0	-7.03	↓
السكر في العالم	سنت/ للكيلو جرام	36.4	33.51	-7.94	↓

بسم الله الرحمن الرحيم
 نقطة التجارة السودانية
 ادارة الترويج والدراسات – قسم الدراسات والاسعار

اسعار السلع الزراعية (مشروبات)



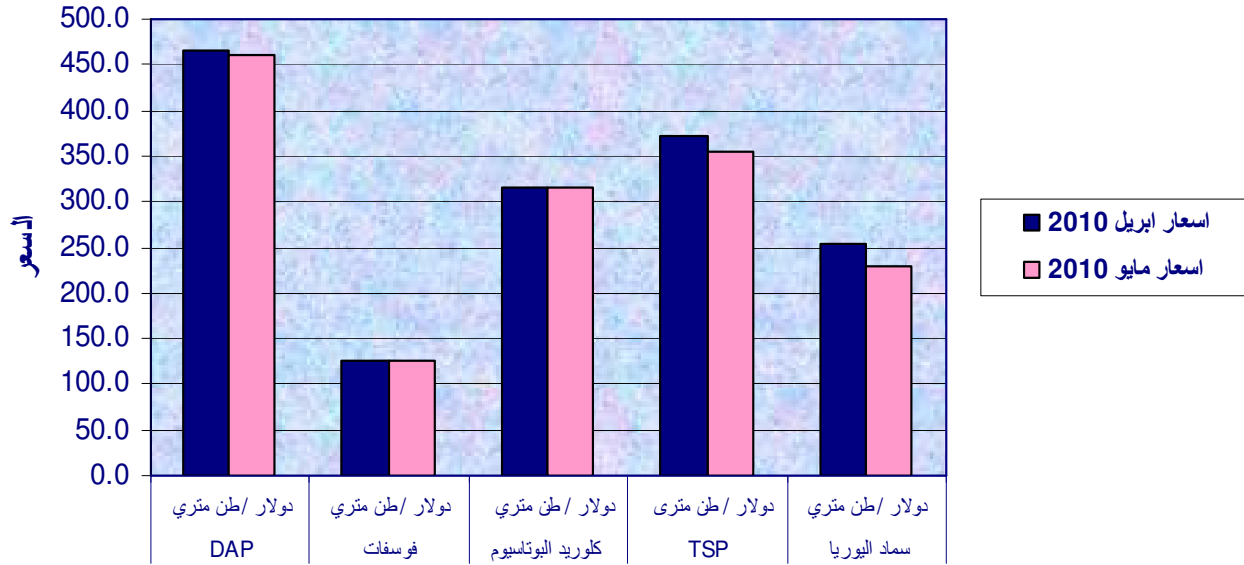
هنالك ارتفاع ملحوظ في اسعار شاي مزاد كولكاتا و شاي المزدات والبن العربي وانخفاض في اسعار السكر وشاي ممبسا وشاي مزاد كولومبيا وانخفاض طفيف في اسعار الكاكو.

بسم الله الرحمن الرحيم
 نقطة التجارة السودانية
 ادارة الترويج والدراسات – قسم الدراسات والاسعار

أسمدة

السلعة	الوحدة	السعر لشهر أبريل 2010	السعر لشهر مايو 2010	نسبة الزيادة أو النقصان %	
DAP	دولار / طن متري	466.0	460.6	-1.16	↓
فوسفات	دولار / طن متري	125.0	125.0	0.0	
كلوريد البوتاسيوم	دولار / طن متري	314.4	315.0	0.19	↑
TSP	دولار / طن متري	372.5	353.8	-5.02	↓
سماد اليوريا	دولار / طن متري	252.7	229.6	-9.14	↓

اسعار الاسمدة



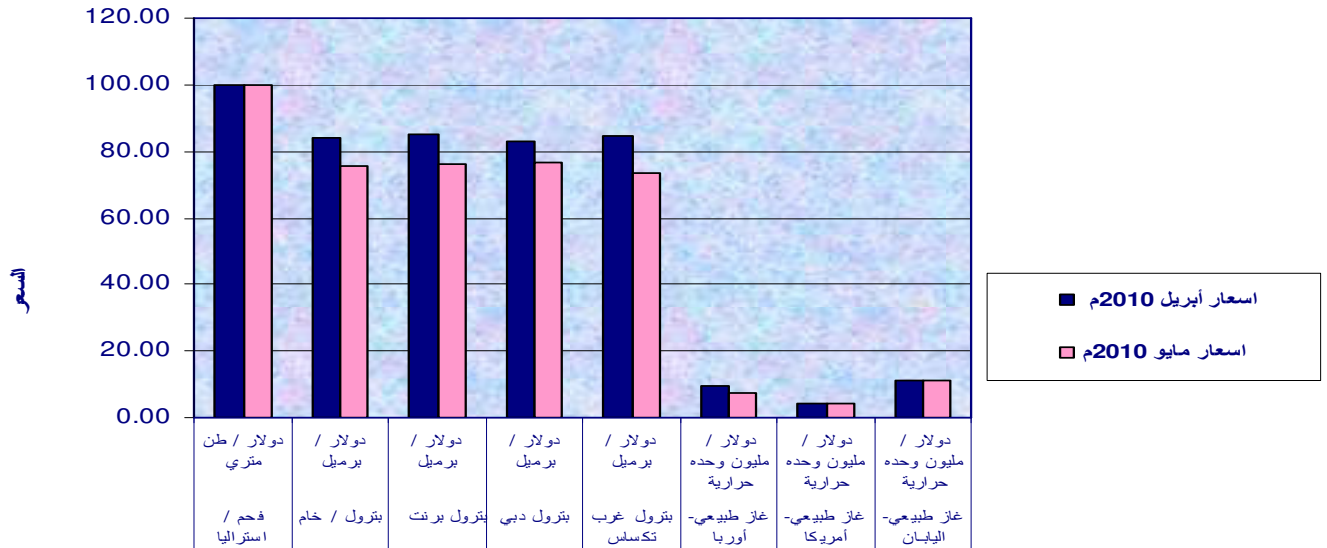
هنالك انخفاض ملحوظ في اسعار سماد اليوريا و سماد TSP وانخفاض بسيط في اسعار سماد DAP وارتفاع طفيف في اسعار سماد كلوريد البوتاسيوم اما اسعار الفوسفات ظلت كما هي دون تغير.

بسم الله الرحمن الرحيم
 نقطة التجارة السودانية
 ادارة الترويج والدراسات - قسم الدراسات والاسعار

سلع الطاقة

السلعة	الوحدة	السعر لشهر أبريل 2010م	السعر لشهر مايو 2010م	نسبة الزيادة أو النقصان %	
فحم / استراليا	دولار / طن متري	100.15	100.13	-0.02	↓
بتترول / خام	دولار / برميل	84.18	75.62	-10.17	↓
بتترول برنت	دولار / برميل	84.98	76.25	-10.27	↓
بتترول دبي	دولار / برميل	83.09	76.87	-7.49	↓
بتترول غرب تكساس	دولار / برميل	84.48	73.73	-12.72	↓
غاز طبيعي - أوروبا	دولار / مليون وحدة حرارية	9.36	7.63	-18.48	↓
غاز طبيعي - أمريكا	دولار / مليون وحدة حرارية	4.01	4.16	3.74	↑
غاز طبيعي - اليابان	دولار / مليون وحدة حرارية	11.00	11.00	0.0	

الاسعار العالمية لسلع الطاقة

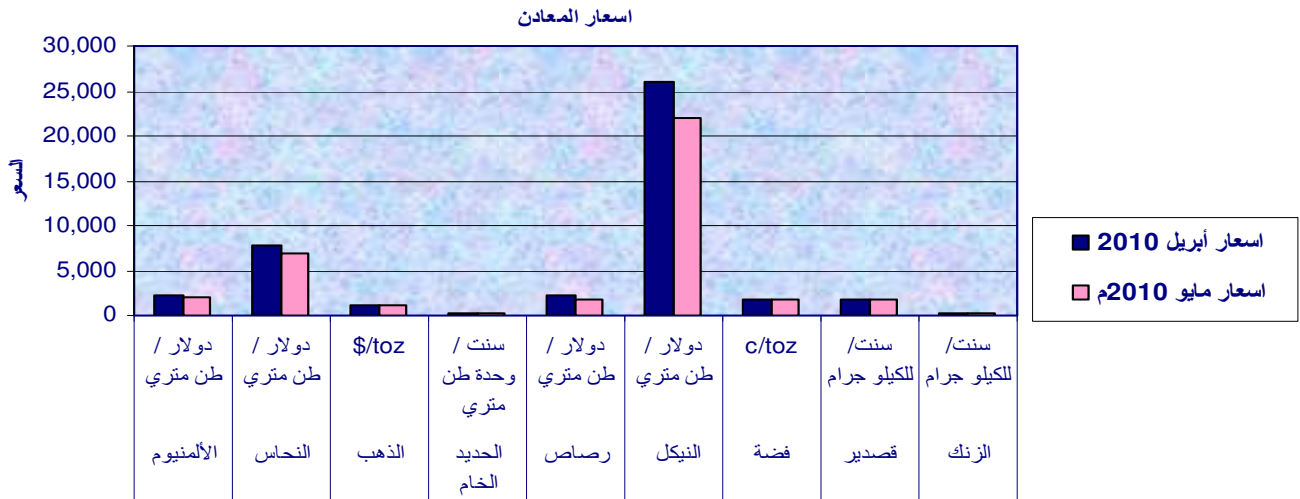


هنالك انخفاض ملحوظ في اسعار سلع الطاقة خاصة غاز طبيعي - أوروبا وبتترول غرب تكساس والبتترول الخام وبتترول برنت وبتترول دبي وارتفاع بسيط في اسعار غاز طبيعي - أمريكا اما اسعار غاز طبيعي اليابان ظلت كما هي دون تغيير.

بسم الله الرحمن الرحيم
 نقطة التجارة السودانية
 ادارة الترويج والدراسات – قسم الدراسات والاسعار

المعادن

السلعة	الوحدة	السعر لشهر أبريل 2010م	السعر لشهر مايو 2010م	نسبة الزيادة أو النقصان %	
الألمنيوم	دولار / طن متري	2,317	2,041	-11.91	↓
النحاس	دولار / طن متري	7,745	6,838	-11.71	↓
الذهب	\$/toz	1,149	1,205	4.87	↑
الحديد الخام	سنت / وحدة طن متري	177	167	-5.65	↓
رصاص	سنت/ للكيلو جرام	2265.0	1883.0	-16.86	↓
النيكل	دولار / طن متري	26,031	22,008	-15.45	↓
فضة	c/toz	1,817	1,842	1.38	↑
قصدير	سنت/ للكيلو جرام	1,868	1,757	-5.94	↓
الزنك	سنت/ للكيلو جرام	236.70	196.80	-16.85	↓



هنالك انخفاض ملحوظ في اسعار المعادن خاصة اسعار الرصاص والزنك والنيكل والألمنيوم والنحاس وانخفاض بسيط في اسعار القصدير والحديد الخام وارتفاع بسيط في اسعار الذهب والفضة.