

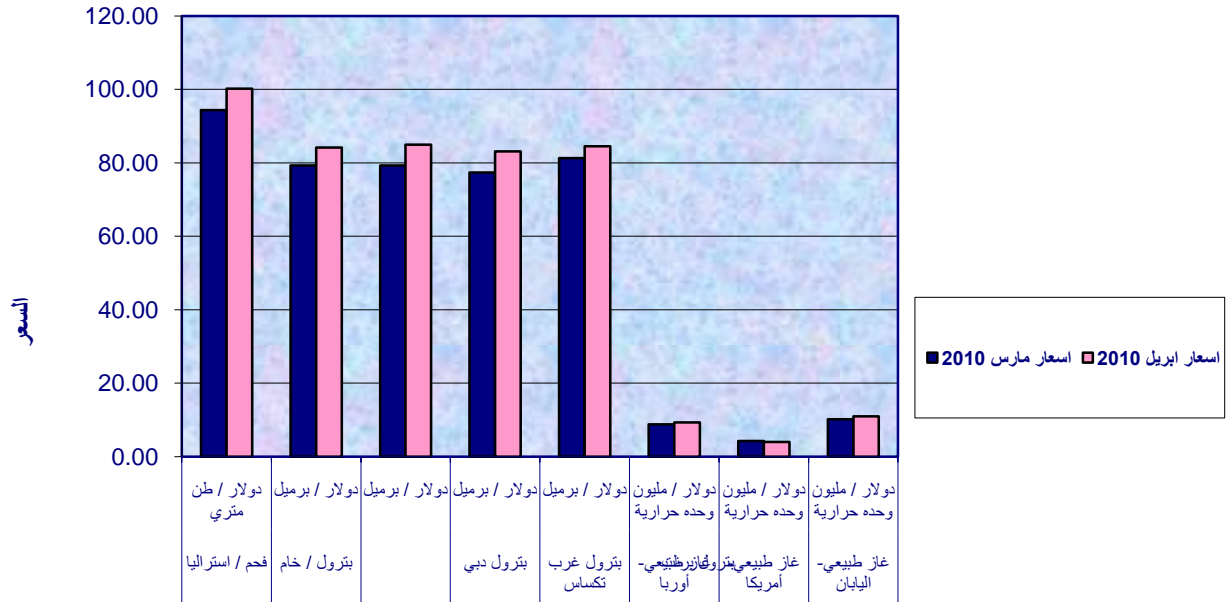
النشرة الشهرية للأسعار العالمية

متوسط الأسعار لشهرى مارس 2010م وابريل 2010م

سلع الطاقة

السلعة	الوحدة	اسعار مارس 2010	اسعار ابريل 2010	نسبة الزيادة او النقصان %
فحم / استراليا	دولار / طن متري	94.38	100.15	6.1
بتترول / خام	دولار / برميل	79.30	84.18	6.2
بتترول برنت	دولار / برميل	79.27	84.98	7.2
بتترول دبي	دولار / برميل	77.37	83.09	7.4
بتترول غرب تكساس	دولار / برميل	81.25	84.48	4.0
غاز طبيعي - أوروبا	دولار / مليون وحدة	8.81	9.36	6.2
غاز طبيعي - أمريكا	دولار / مليون وحدة	4.29	4.01	-6.7
غاز طبيعي - اليابان	دولار / مليون وحدة	10.20	11.00	7.8

الاسعار العالمية لسلع الطاقة

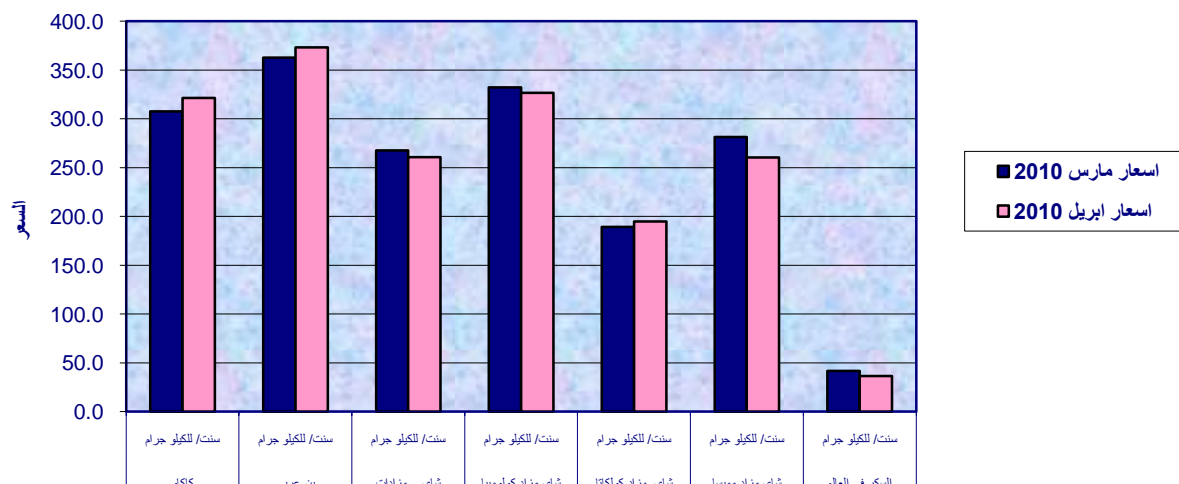


هنالك ارتفاع بسيط في اسعار سلع الطاقة خاصة البترول الخام وبتترول برنت و بتترول دبي وبتترول غرب تكساس وغاز طبيعي - أوروبا و غاز طبيعي اليابان وفحم استراليا وانخفاض في اسعار غاز طبيعي - أمريكا

سلع زراعية (مشروبات)

السلعة	الوحدة	اسعار مارس 2010	اسعار ابريل 2010	نسبة الزيادة او النقصان %
كاكاو	سنت/ للكيلو جرام	307.7	321.3	4.4
بن عربي	سنت/ للكيلو جرام	362.7	373.1	2.9
شاي - مزادات	سنت/ للكيلو جرام	267.7	260.7	-2.6
شاي مزاد كولومبيا	سنت/ للكيلو جرام	332.3	326.7	-1.7
شاي مزاد كولكاتا	سنت/ للكيلو جرام	189.4	195.0	3.0
شاي مزاد ممبسا	سنت/ للكيلو جرام	281.5	260.3	-7.5
السكر في العالم	سنت/ للكيلو جرام	41.8	36.4	-13.0

اسعار السلع الزراعية (مشروبات)

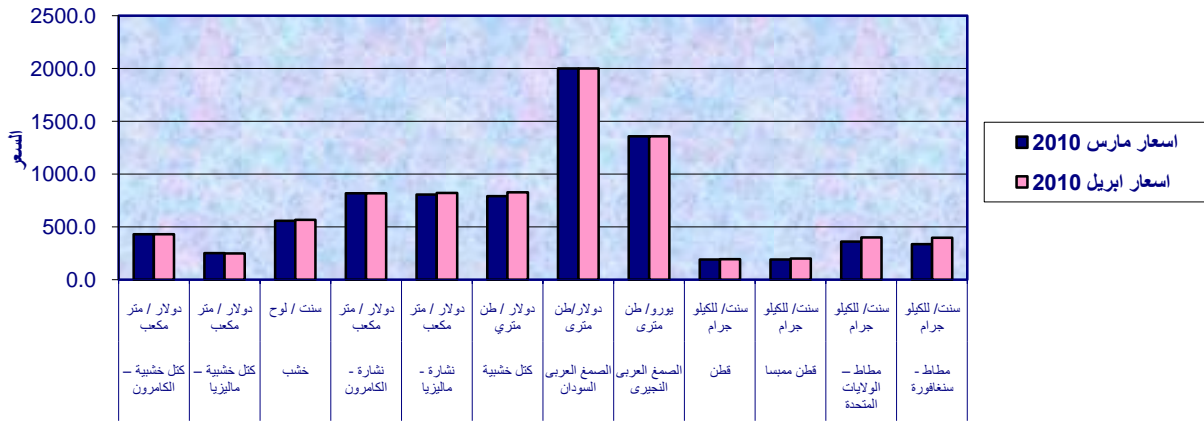


هنالك انخفاض ملحوظ في اسعار السلع الزراعية (مشروبات) خاصة السكر وشاي مزاد ممبسا وانخفاض طفيف في اسعار شاي المزادات وشاي مزاد كولومبيا وارتفاع بسيط في اسعار الكاكاو و اسعار شاي مزاد كولكاتا والبن العربي

المواد الخام

السلعة	الوحدة	اسعار مارس 2010	اسعار ابريل 2010	نسبة الزيادة او النقصان %
كتل خشبية - الكامرون	دولار / متر مكعب	428.4	429.6	0.3
كتل خشبية - ماليزيا	دولار / متر مكعب	249.6	246.0	-1.4
خشب	سنت / لوح	557.2	564.7	1.3
نشارة - الكامرون	دولار / متر مكعب	816.1	818.1	0.2
نشارة - ماليزيا	دولار / متر مكعب	803.3	820.5	2.2
كتل خشبية	دولار / طن متري	790.0	825.0	4.4
الصمغ العربى السودان	دولار/طن متري	2000.0	2000.0	0.0
الصمغ العربى النجبرى	يورو/ طن متري	1356.0	1356.0	0.0
قطن	سنت/ للكيلو جرام	189.0	193.6	2.4
قطن ممبسا	سنت/ للكيلو جرام	190.7	197.2	3.4
مطاط - الولايات المتحدة	سنت/ للكيلو جرام	360.0	398.8	10.8
مطاط - سنغافورة	سنت/ للكيلو جرام	333.9	394.8	18.3

اسعار المواد الخام

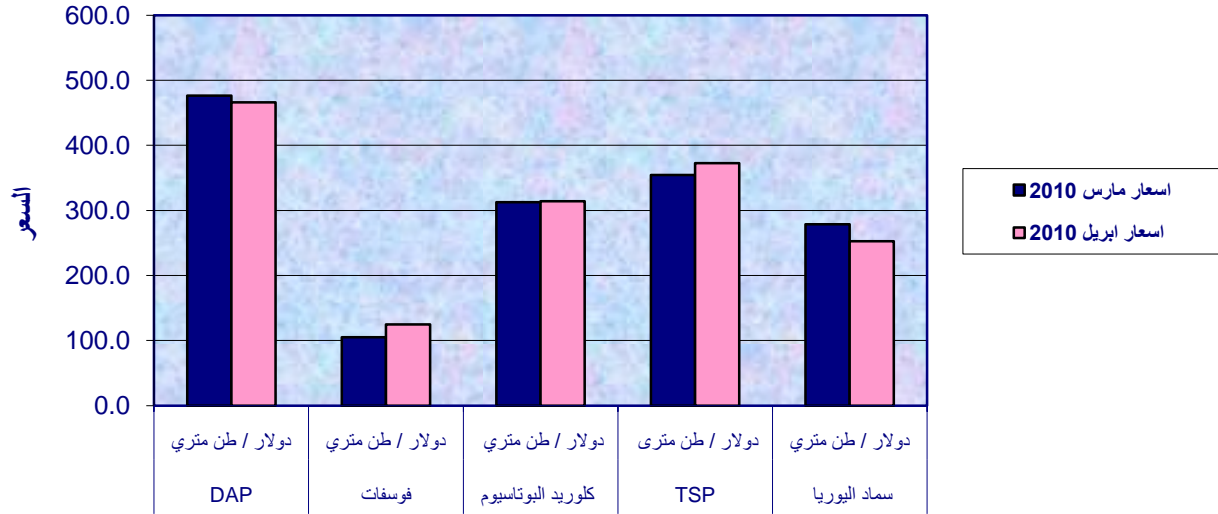


هنالك ارتفاع ملحوظ في اسعار المواد الخام خاصة المطاط وارتفاع بسيط في اسعار القطن و كتل خشبية والخشب ونشارة ماليزيا ونشارة الكامرون وكتل خشبية الكامرون وانخفاض طفيف في اسعار كتل خشبية - ماليزيا اما اسعار الصمغ العربى النجبرى والصمغ العربى السودانى ظلت اسعارهما كما هي دون تغيير

الاسمدة

السلعة	الوحدة	اسعار مارس 2010	اسعار ابريل 2010	نسبة الزيادة او النقصان %
DAP	دولار / طن متري	476.3	466.0	-2.2
فوسفات	دولار / طن متري	105.0	125.0	19.0
كلوريد البوتاسيوم	دولار / طن متري	312.5	314.4	0.6
TSP	دولار / طن متري	354.4	372.5	5.1
سماد اليوريا	دولار / طن متري	278.8	252.7	-9.3

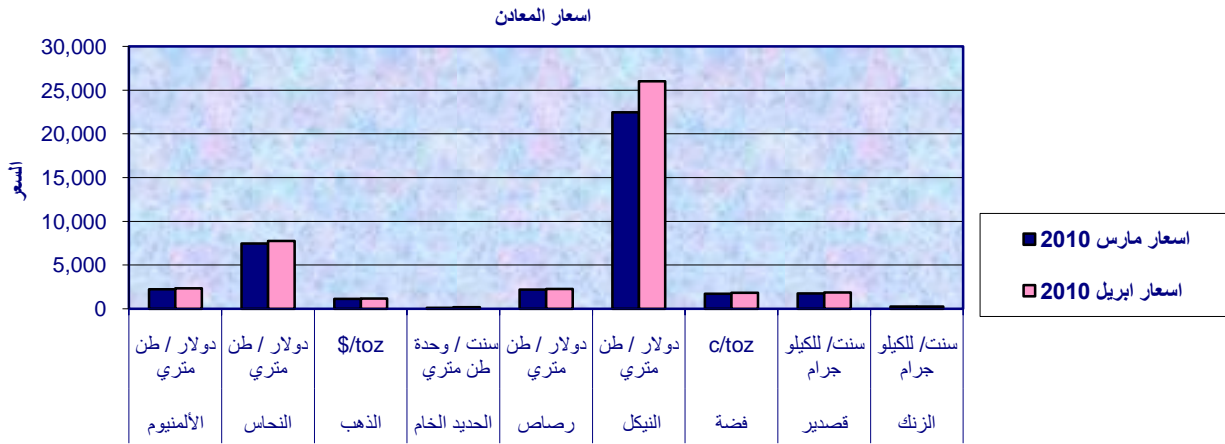
اسعار الاسمدة



هناك ارتفاع ملحوظ في اسعار الاسمدة خاصة سماد الفوسفات و سماد TSP وانخفاض ملحوظ في اسعار سماد اليوريا و بسيط في اسعار سماد DAP

المعادن

السلعة	الوحدة	اسعار مارس 2010	اسعار ابريل 2010	نسبة الزيادة او النقصان %
الألمنيوم	دولار / طن متري	2,206	2,317	5.0
النحاس	دولار / طن متري	7,463	7,745	3.8
الذهب	toz/\$	1,113	1,149	3.2
الحديد الخام	سنت / وحدة طن متري	101	177	74.8
رصاص	دولار / طن متري	2172.0	2265.0	4.3
النيكل	دولار / طن متري	22,461	26,031	15.9
فضة	c/toz	1,715	1,817	5.9
قصدير	سنت/ للكيلو جرام	1,755	1,868	6.5
الزنك	سنت/ للكيلو جرام	228	237	4.0

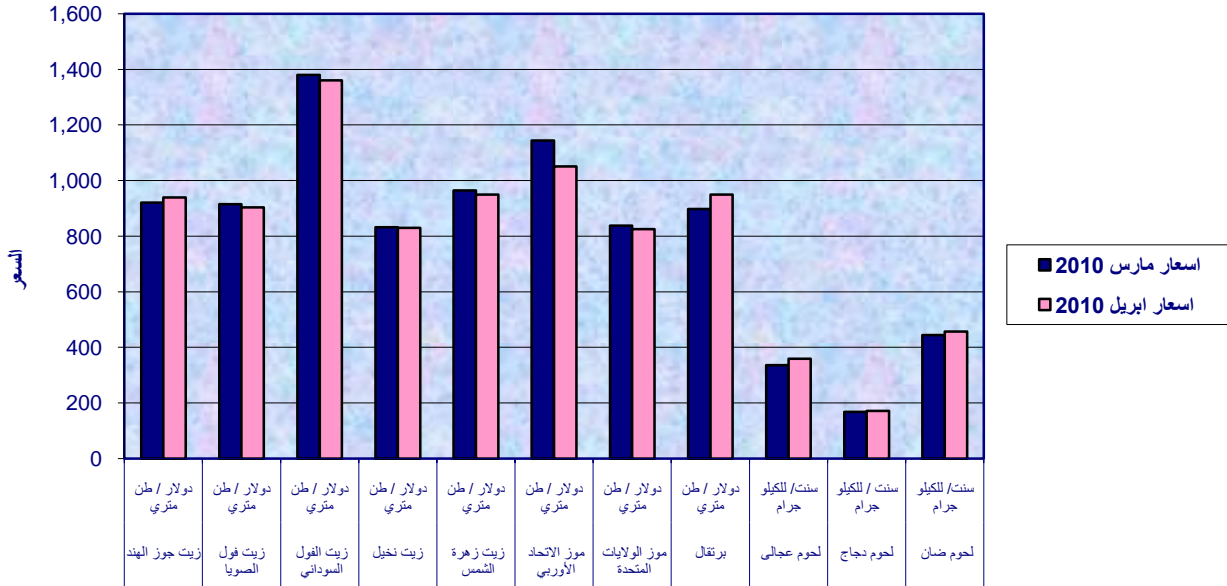


هنالك ارتفاع ملحوظ في اسعار المعادن خاصة اسعار الحديد حيث بلغت نسبة الارتفاع حوالي 74.8% و النيكل والفضة والقصدير والالمنيوم والزنك والرصاص والذهب والنحاس

اغذية وزيوت

السلعة	الوحدة	اسعار مارس 2010	اسعار ابريل 2010	نسبة الزيادة او النقصان %
زيت جوز الهند	دولار / طن متري	921	939	2.0
زيت فول الصويا	دولار / طن متري	915	903	-1.3
زيت الفول السوداني	دولار / طن متري	1,380	1,361	-1.4
زيت نخيل	دولار / طن متري	832	830	-0.2
زيت زهرة الشمس	دولار / طن متري	965	949	-1.7
موز الاتحاد الاوربي	دولار / طن متري	1,144	1,051	-8.1
موز الولايات المتحدة	دولار / طن متري	838	825	-1.5
برتقال	دولار / طن متري	898	950	5.8
لحوم عجالي	سنت/ للكيلو جرام	335	359	7.1
لحوم دجاج	سنت / للكيلو جرام	168	171	1.5
لحوم ضان	سنت/ للكيلو جرام	444	456	-1.6

اسعار الاغذية والزيوت

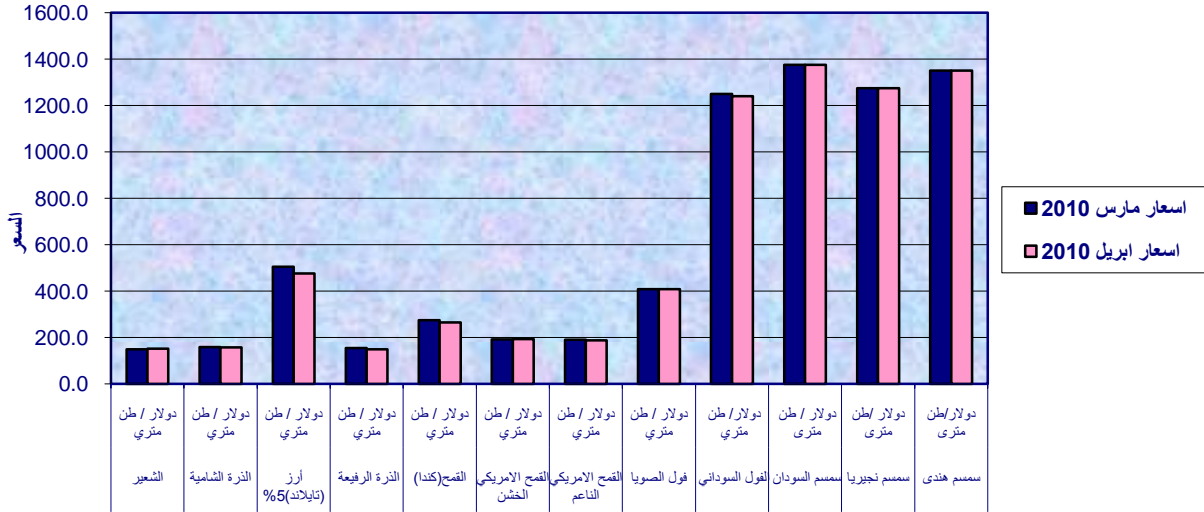


هنالك انخفاض ملحوظ في اسعار موز الاتحاد الاوربي وانخفاض طفيف في اسعار زيت فول الصويا وزيت الفول السوداني وزيت زهرة الشمس وزيت النخيل وموز الولايات المتحدة ولحوم الضان وارتفاع في اسعار لحوم العجالي ولحوم

المحاصيل

السلعة	الوحدة	اسعار مارس 2010	اسعار ابريل 2010	نسبة الزيادة او النقصان %
الشعير	دولار / طن متري	148.9	151.7	1.9
الذرة الشامية	دولار / طن متري	159.0	157.1	-1.2
أرز (تايلاند)5%	دولار / طن متري	504.8	475.7	-5.8
الذرة الرفيعة	دولار / طن متري	154.7	149.4	-3.4
القمح(كندا)	دولار / طن متري	274.3	264.7	-3.5
القمح الامريكى الخشن	دولار / طن متري	191.1	192.9	0.9
القمح الامريكى الناعم	دولار / طن متري	190.0	187.8	-1.2
فول الصويا	دولار / طن متري	408	408	0.0
الفول السودانى	دولار / طن متري	1,250.00	1,240.00	-0.8
سمسم السودان	دولار / طن متري	1375.0	1375.0	0.0
سمسم نجيريا	دولار / طن متري	1275.0	1275.0	0.0
سمسم هندى	دولار / طن متري	1350	1350	0.0

اسعار المحاصيل



هنالك انخفاض بسيط في اسعار المحاصيل خاصة أرز تايلاند 5% والذرة الرفيعة وقمح كندا والقمح الامريكى الناعم والذرة الشامية و الفول السودانى اما اسعار السمسم بانواعه المختلفة وفول الصويا ظلت اسعاره كما هي دون تغيير

إعداد: قسم الدراسات - نقطة التجارة السودانية

المصدر: (fao.org , public ledger ، Worldbank.org)

